

LUVIANOS, 0123
ESTADO ANALITICO DE INGRESOS
DEL 1 DE ENERO AL 30 DE SEPTIEMBRE DE 2025

| CONCEPTO | ESTIMADO | AMPLIACIONES Y REDUCCIONES | MODIFICADO | DEVENGADO | RECAUDADO | DIFERENCIA |
|---|-----------------------|-------------------------------|-----------------------|-------------|-----------------------|-------------------------|
| RUBRO DE INGRESOS | | | | | | |
| Impuestos | 2,021,448.86 | 0.00 | 2,021,448.86 | 0.00 | 1,348,685.15 | (672,763.71) |
| Cuotas y Aportaciones de Seguridad Social | 0.00 | 0.00 | 0.00 | 0.00 | 0.00 | 0.00 |
| Contribuciones de Mejoras | 0.00 | 0.00 | 0.00 | 0.00 | 0.00 | 0.00 |
| Derechos | 2,467,592.00 | 0.00 | 2,467,592.00 | 0.00 | 2,064,030.49 | (403,561.51) |
| Productos | 372,990.60 | 0.00 | 372,990.60 | 0.00 | 1,986,787.02 | 1,613,796.42 |
| Aprovechamientos | 45,844.00 | 0.00 | 45,844.00 | 0.00 | 27,456.00 | (18,388.00) |
| Ingresos por Venta de Bienes y Prestacion de Servicios | 4,131.00 | 0.00 | 4,131.00 | 0.00 | 0.00 | (4,131.00) |
| Participaciones, Aportaciones, Convenios, Incentivos Derivados de la Colaboracion Fiscal y Fondos Distintos de Aportaciones | 240,406,205.30 | 0.00 | 240,406,205.30 | 0.00 | 202,910,671.47 | (37,495,533.83) |
| Transferencias, Asignaciones, Subsidios y Subvenciones, y Pensiones y Jubilaciones | 0.00 | 0.00 | 0.00 | 0.00 | 0.00 | 0.00 |
| Ingresos Financieros | 66,200.00 | 0.00 | 66,200.00 | 0.00 | 0.00 | (66,200.00) |
| Incremento por Variacion de Inventarios | 0.00 | 0.00 | 0.00 | 0.00 | 0.00 | 0.00 |
| Disminucion del Exceso de Estimaciones por Perdida o Deterioro u Obsolescencia | 0.00 | 0.00 | 0.00 | 0.00 | 0.00 | 0.00 |
| Disminucion del Exceso de Provisiones | 0.00 | 0.00 | 0.00 | 0.00 | 0.00 | 0.00 |
| Ingresos Derivados de Financiamientos | 0.00 | 0.00 | 0.00 | 0.00 | 0.00 | 0.00 |
| Otros Ingresos y Beneficios Varios | 40,000,000.00 | 0.00 | 40,000,000.00 | 0.00 | 39,843,801.41 | (156,198.59) |
| Total : | 285,384,411.76 | 0.00 | 285,384,411.76 | 0.00 | 248,181,431.54 | (37,202,980.22) |

LUVIANOS, 0123
ESTADO ANALITICO DE INGRESOS
DEL 1 DE ENERO AL 30 DE SEPTIEMBRE DE 2025




| CONCEPTO | ESTIMADO | AMPLIACIONES Y REDUCCIONES | MODIFICADO | DEVENGADO | RECAUDADO | DIFERENCIA |
|--|----------------|-------------------------------|----------------|-----------|----------------|------------------|
| POR FUENTE DE FINANCIAMIENTO | | | | | | |
| Ingresos del Gobierno | 285,380,280.76 | 0.00 | 285,380,280.76 | 0.00 | 248,181,431.54 | (37,198,849.22) |
| Impuestos | 2,021,448.86 | 0.00 | 2,021,448.86 | 0.00 | 1,348,685.15 | (672,763.71) |
| Contribuciones de Mejoras | 0.00 | 0.00 | 0.00 | 0.00 | 0.00 | 0.00 |
| Derechos | 2,467,592.00 | 0.00 | 2,467,592.00 | 0.00 | 2,064,030.49 | (403,561.51) |
| Productos | 372,990.60 | 0.00 | 372,990.60 | 0.00 | 1,986,787.02 | 1,613,796.42 |
| Aprovechamientos | 45,844.00 | 0.00 | 45,844.00 | 0.00 | 27,456.00 | (18,388.00) |
| Participaciones, Aportaciones, Convenios, Incentivos | 240,406,205.30 | 0.00 | 240,406,205.30 | 0.00 | 202,910,671.47 | (37,495,533.83) |
| Ingresos Financieros | 66,200.00 | 0.00 | 66,200.00 | 0.00 | 0.00 | (66,200.00) |
| Incremento por Variacion de Inventarios | 0.00 | 0.00 | 0.00 | 0.00 | 0.00 | 0.00 |
| Disminucion del Exceso de Estimaciones por Perdida o | 0.00 | 0.00 | 0.00 | 0.00 | 0.00 | 0.00 |
| Disminucion del Exceso de Provisiones | 0.00 | 0.00 | 0.00 | 0.00 | 0.00 | 0.00 |
| Otros Ingresos y Beneficios Varios | 40,000,000.00 | 0.00 | 40,000,000.00 | 0.00 | 39,843,801.41 | (156,198.59) |
| Ingresos de Organismos y Empresas | 4,131.00 | 0.00 | 4,131.00 | 0.00 | 0.00 | (4,131.00) |
| Cuotas y Aportaciones de Seguridad Social | 0.00 | 0.00 | 0.00 | 0.00 | 0.00 | 0.00 |
| Ingresos por Venta de Bienes y Prestacion de Servicio | 4,131.00 | 0.00 | 4,131.00 | 0.00 | 0.00 | (4,131.00) |
| Transferencias, Asignaciones, Subsidios y Subvenciones | 0.00 | 0.00 | 0.00 | 0.00 | 0.00 | 0.00 |
| Ingresos derivados de Financiamiento | 0.00 | 0.00 | 0.00 | 0.00 | 0.00 | 0.00 |
| Ingresos Derivados de Financiamientos | 0.00 | 0.00 | 0.00 | 0.00 | 0.00 | 0.00 |
| Total : | 285,384,411.76 | 0.00 | 285,384,411.76 | 0.00 | 248,181,431.54 | (37,202,980.22) |



LUVIANOS, 0123

ESTADO ANALITICO DE INGRESOS

DEL 1 DE ENERO AL 30 DE SEPTIEMBRE DE 2025

| CONCEPTO | ESTIMADO | AMPLIACIONES Y REDUCCIONES | MODIFICADO | DEVENGADO | RECAUDADO | DIFERENCIA |
|--|----------|-------------------------------|---|-----------|-----------|------------|
|  | | | | | | |
|  LIC. EDDER JESUS JAIMES GARDUÑO PRESIDENTE MUNICIPAL | | |  M.A.P. JUAN CARLOS BELTRÁN VÁZQUEZ TESORERO | | | |

—2025-2027—
PRESIDENTE MUNICIPAL

TESORERIA MUNICIPAL

BAJO PROTESTA DE DECIR VERDAD DECLARAMOS QUE LOS ESTADOS FINANCIEROS Y SUS NOTAS,
SON RAZONABLEMENTE CORRECTOS Y SON RESPONSABILIDAD DEL EMISOR